









第8回 全日本9人制バレーボールトップリーグ男子 (リンレイサービス杯)  
星 取 表(オープニングラウンド終了時点)

|           | 住友電工  | 中部徳洲会病院   | 横河電機  | J F E 西日本   | J T 東京   | 富士通   | 住友電工伊丹   | パナソニック津   | 試合数 | 勝敗   | 得セットA | 失セットB | A / B | 得点 a | 失点 b | a / b | 順位 |
|-----------|---|---|---|---|--|---|--|---|-----|------|-------|-------|-------|------|------|-------|----|
| 住友電工      |  | { -<br>-<br>- }   | { -<br>-<br>- }   | ○ { 21 - 16<br>2 { 21 - 17 } 0  | ○ { 21 - 10<br>2 { 21 - 12 } 0   | ○ { 21 - 17<br>2 { 21 - 15 } 0  | ○ { 21 - 10<br>2 { 21 - 18 } 0   | ○ { 20 - 22<br>2 { 21 - 10 } 1<br>2 { 21 - 12 } 1                                     | 5   | 5勝0敗 | 10    | 1     | 10.00 | 230  | 159  | 1.447 |    |
| 中部徳洲会病院   | { -<br>-<br>- }   |  | ○ { 21 - 13<br>2 { 21 - 18 } 0  | ● { 14 - 21<br>1 { 22 - 20 } 2<br>2 { 21 - 23 } 2                                 | ○ { 21 - 17<br>2 { 19 - 21 } 1<br>2 { 21 - 11 } 1                                  | ● { 18 - 21<br>1 { 22 - 20 } 2<br>2 { 27 - 29 } 2                                   | ● { 17 - 21<br>0 { 22 - 24 } 2   | { -<br>-<br>- }   | 5   | 2勝3敗 | 6     | 7     | 0.86  | 266  | 259  | 1.027 |    |
| 横河電機      | { -<br>-<br>- }   | ● { 13 - 21<br>0 { 18 - 21 } 2  |  | ● { 15 - 21<br>1 { 21 - 17 } 2<br>2 { 16 - 21 } 2                                 | ○ { 21 - 16<br>2 { 21 - 16 } 0   | ● { 25 - 27<br>1 { 21 - 14 } 2<br>2 { 13 - 21 } 2                                   | ● { 13 - 21<br>1 { 21 - 17 } 2<br>2 { 18 - 21 } 2                                    | { -<br>-<br>- }   | 5   | 1勝4敗 | 5     | 8     | 0.63  | 236  | 254  | 0.929 |    |
| J F E 西日本 | ● { 16 - 21<br>0 { 17 - 21 } 2  | ○ { 21 - 14<br>2 { 20 - 22 } 1<br>2 { 23 - 21 } 1                                 | ○ { 21 - 15<br>2 { 17 - 21 } 1<br>2 { 21 - 16 } 1                                 |  | ● { 21 - 17<br>1 { 18 - 21 } 2<br>2 { 16 - 21 } 2                                  | { -<br>-<br>- }   | { -<br>-<br>- }  | ○ { 16 - 21<br>2 { 21 - 18 } 1<br>2 { 21 - 12 } 1                                     | 5   | 3勝2敗 | 7     | 7     | 1.00  | 269  | 261  | 1.031 |    |
| J T 東京    | ● { 10 - 21<br>0 { 12 - 21 } 2  | ● { 17 - 21<br>1 { 21 - 19 } 2<br>2 { 11 - 21 } 2                                 | ● { 16 - 21<br>0 { 16 - 21 } 2  | ○ { 17 - 21<br>2 { 21 - 18 } 1<br>2 { 21 - 16 } 1                                 |  | { -<br>-<br>- }   | { -<br>-<br>- }  | ● { 19 - 21<br>0 { 16 - 21 } 2  | 5   | 1勝4敗 | 3     | 9     | 0.33  | 197  | 242  | 0.814 |    |
| 富士通       | ● { 17 - 21<br>0 { 15 - 21 } 2  | ○ { 21 - 18<br>2 { 20 - 22 } 1<br>2 { 29 - 27 } 1                                 | ○ { 27 - 25<br>2 { 14 - 21 } 1<br>2 { 21 - 13 } 1                                 | { -<br>-<br>- }   | { -<br>-<br>- }  |  | ● { 10 - 21<br>0 { 17 - 21 } 2   | ● { 21 - 17<br>1 { 17 - 21 } 2<br>2 { 12 - 21 } 2                                     | 5   | 2勝3敗 | 5     | 8     | 0.63  | 241  | 269  | 0.896 |    |
| 住友電工伊丹    | ● { 10 - 21<br>0 { 18 - 21 } 2  | ○ { 21 - 17<br>2 { 24 - 22 } 0  | ○ { 21 - 13<br>2 { 17 - 21 } 1<br>2 { 21 - 18 } 1                                 | { -<br>-<br>- }   | { -<br>-<br>- }  | ○ { 21 - 10<br>2 { 21 - 17 } 0  |  | ○ { 21 - 16<br>2 { 21 - 16 } 0  | 5   | 4勝1敗 | 8     | 3     | 2.67  | 216  | 192  | 1.125 |    |
| パナソニック津   | ● { 22 - 20<br>1 { 10 - 21 } 2<br>2 { 12 - 21 } 2                                 | { -<br>-<br>- }   | { -<br>-<br>- }   | ● { 21 - 16<br>1 { 18 - 21 } 2<br>2 { 12 - 21 } 2                                 | ○ { 21 - 19<br>2 { 21 - 16 } 0   | ○ { 17 - 21<br>2 { 21 - 17 } 1<br>2 { 21 - 12 } 1                                   | ● { 16 - 21<br>0 { 16 - 21 } 2   |  | 5   | 2勝3敗 | 6     | 7     | 0.86  | 228  | 247  | 0.923 |    |